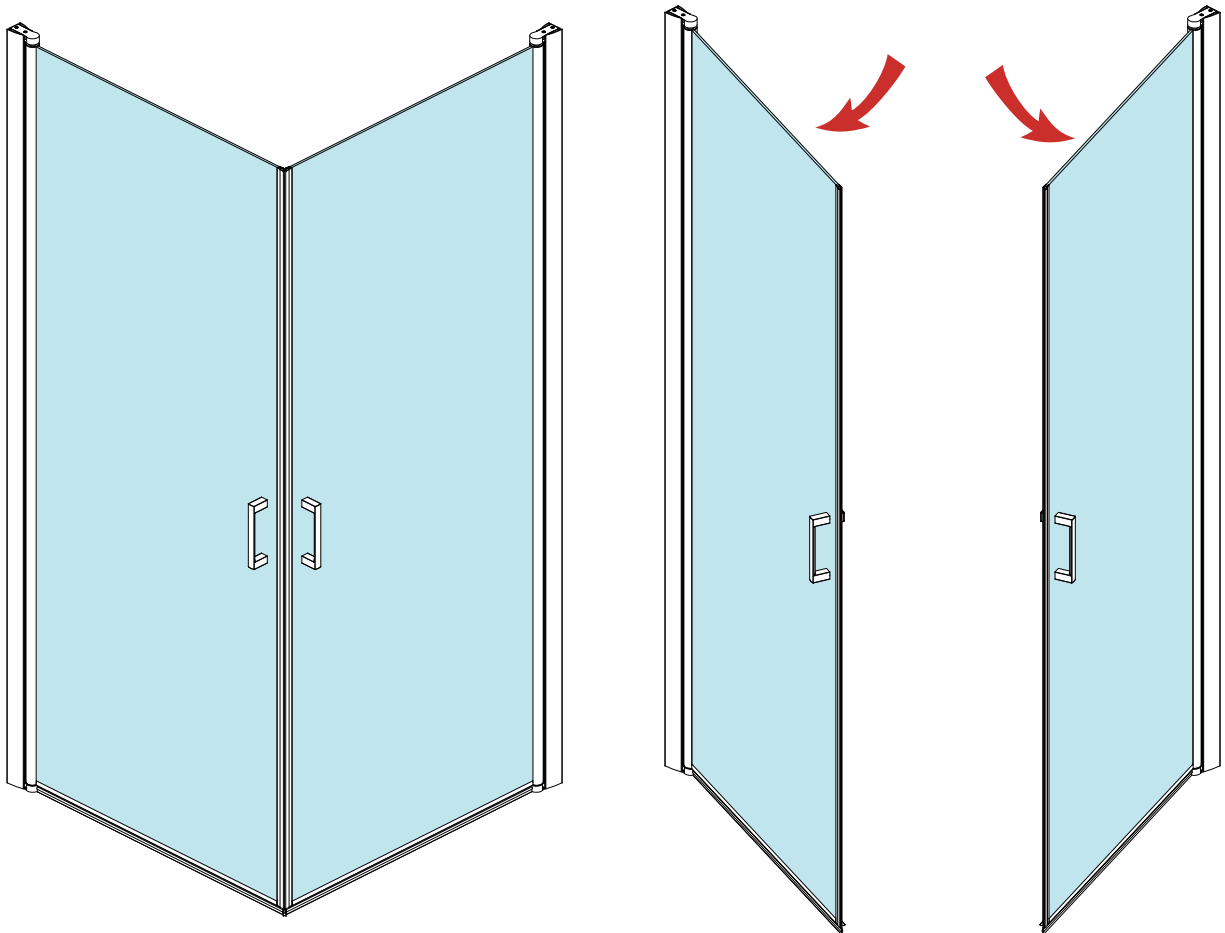


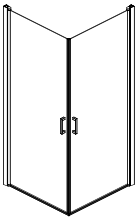
Optima bad

Monteringsveiledning

OBS! Sett aldri glass direkte på fliser eller andre harde gulvflater uten beskyttelse, da dette kan resultere i skade på glasset som kan medføre granulering/knusing.

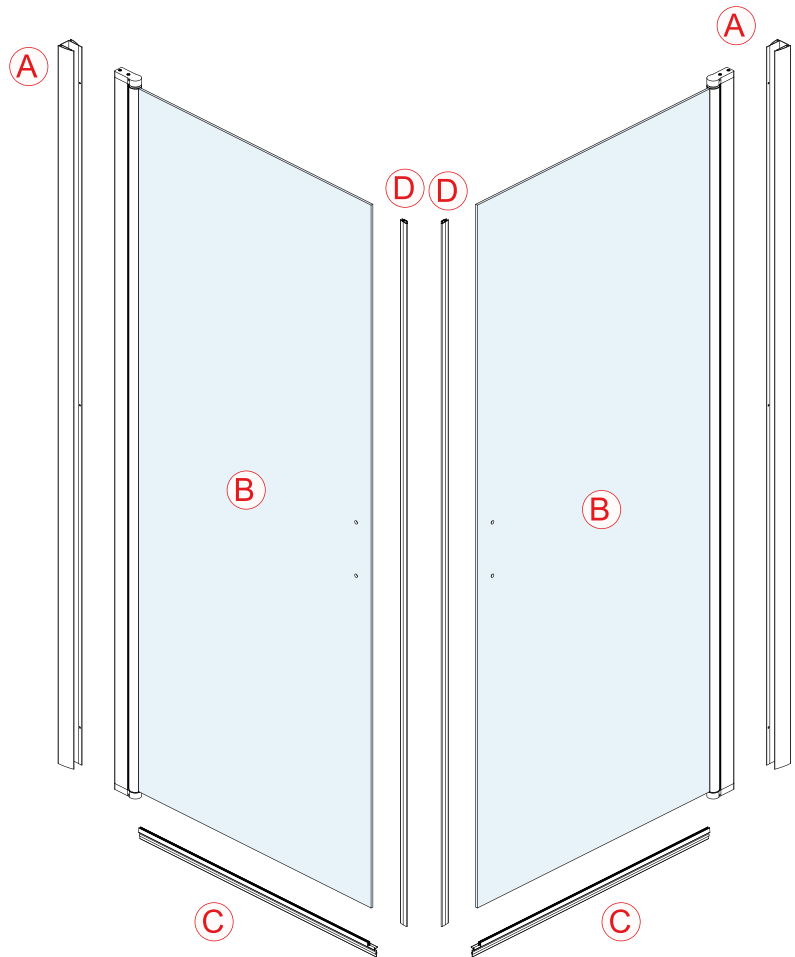
QUICK RETT





Delnr		Antall	Delnr		Antall
E		2 Stk	L		4 Stk
F		8 Stk	M		4 Stk
G		8 Stk	N		6 Stk
H		6 Stk	O		8 Stk
I		1 Stk	P		2+2 Stk
J		6 Stk	Q		6 Stk
K		1 Stk	R		1 Stk

Skruen med delenummer Q er selvborrende og kan brukes istedenfor bor og vanlig skruer for raskere montering. Vær obs på å kun bruke drillen til å lage hull, for så å stramme skruen til med et vanlig skrujern



Deleliste

