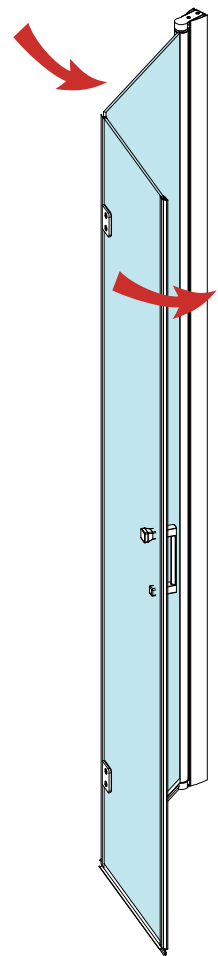
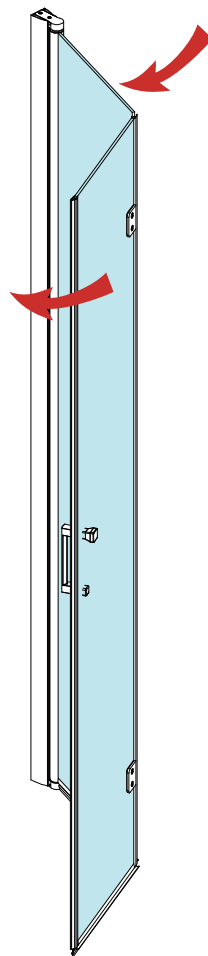
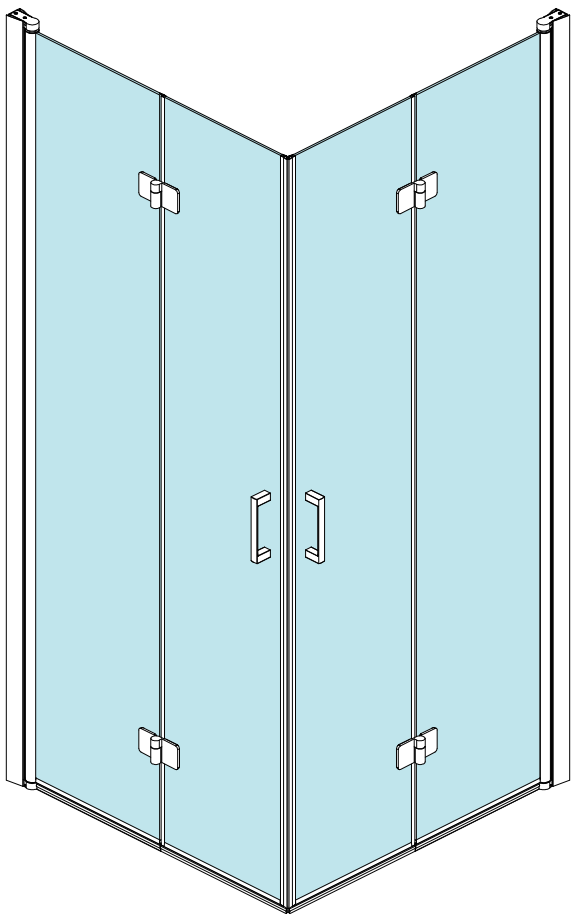


Optima bad

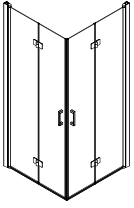
Monteringsveiledning

OBS! Sett aldri glass direkte på fliser eller andre harde gulvflater uten beskyttelse, da dette kan resultere i skade på glasset som kan medføre granulering/knusing.

QUICK LEDDET

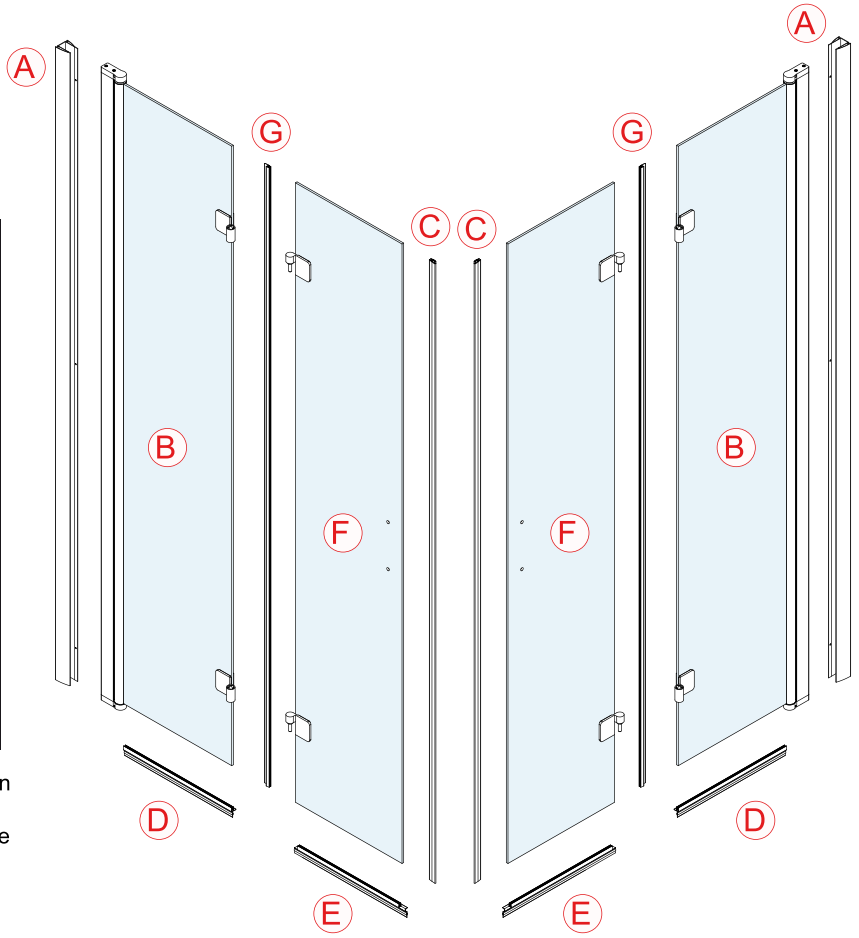


Quick Leddet



Delnr		Antall	Delnr		Antall
H		2 Stk	O		4 Stk
I		8 Stk	P		8 Stk
J		8 Stk	Q		1+1 Stk
K		6 Stk	R		1 Stk
L		6 Stk	S		2+2 Stk
M		6 Stk	T		6 Stk
N		4 Stk	U		1 Stk

Skruen med delenummer T er selvborrende og kan brukes istedenfor bor og vanlig skruer for raskere montering. Vær obs på å kun bruke drillen til å lage hull, for så å stramme skruen til med et vanlig skrujern



Deleliste

